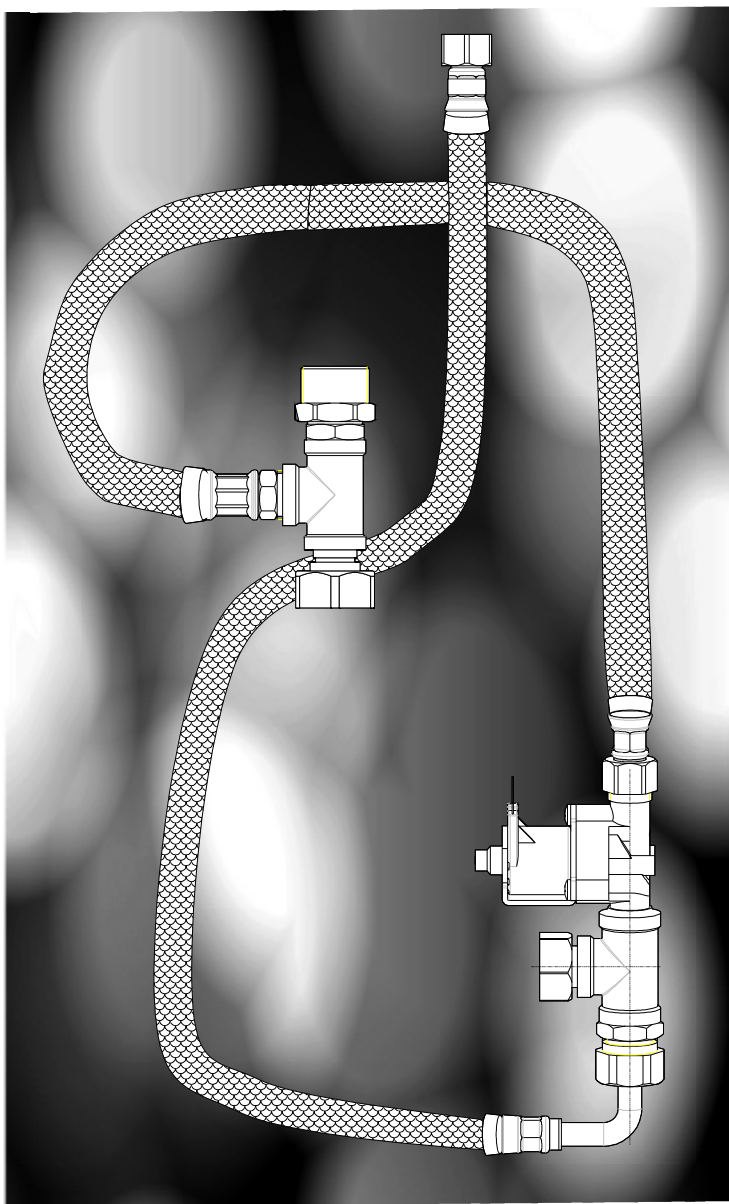


## Užívateľský manuál



Preplachovacia sada pre SABA 2NTB.11R  
SABA 2NT.11R

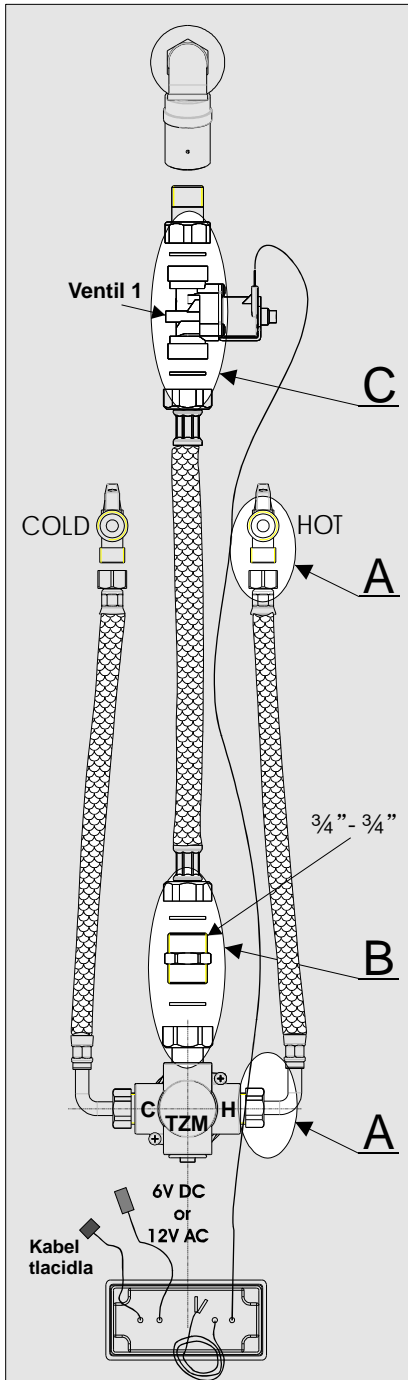
**BYPAS.11BR**  
**BYPAS.11R**

6 V =  
12V ~

CN: 041456 - 020  
CN: 041456 - 030

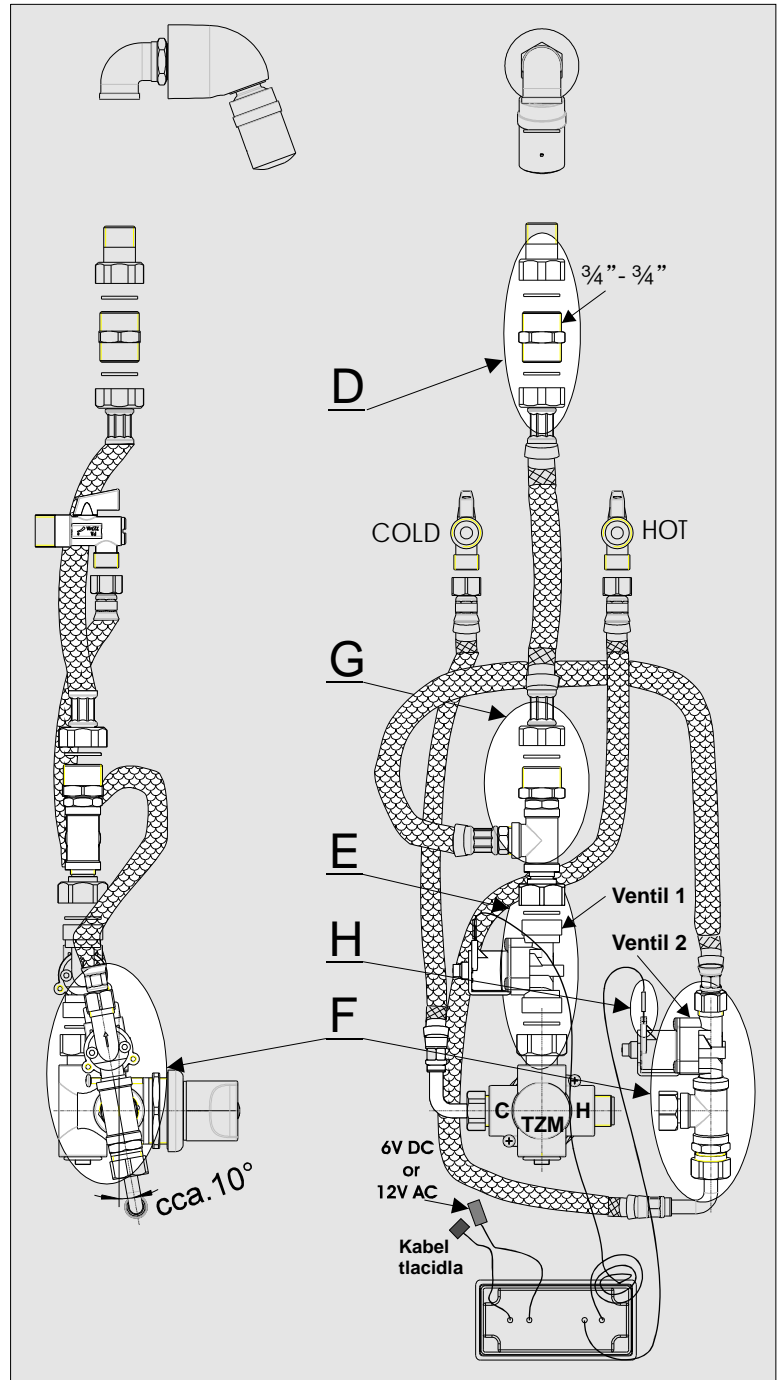
Var.1/06

# SABA 2NTB.11R SABA 2NT.11R



Pred montážou

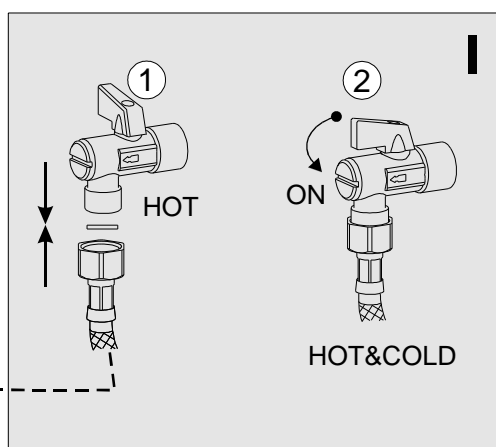
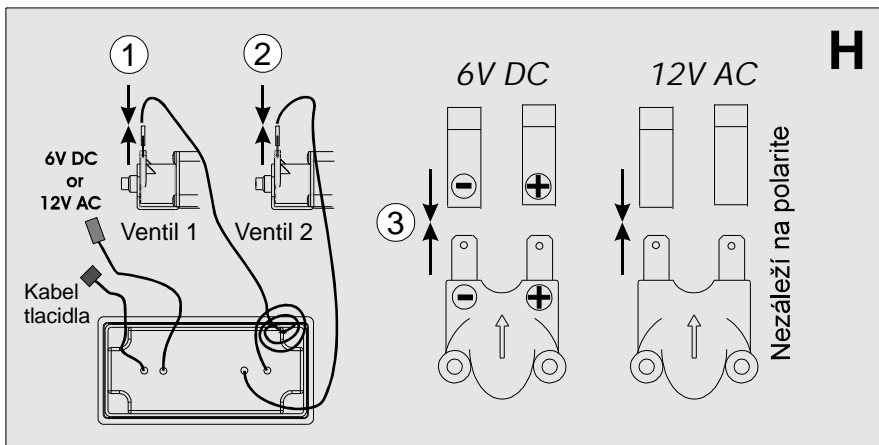
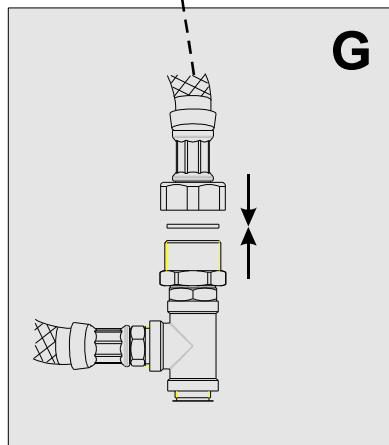
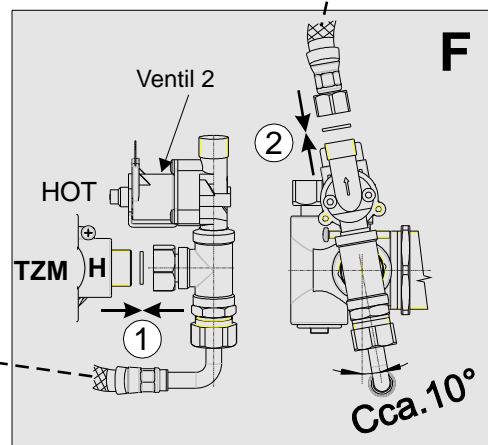
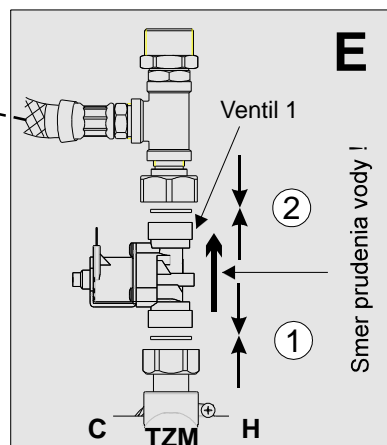
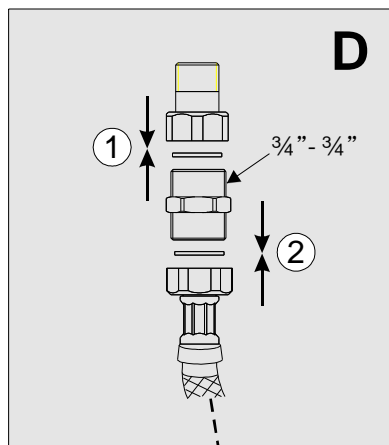
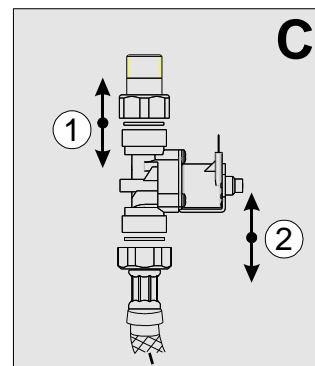
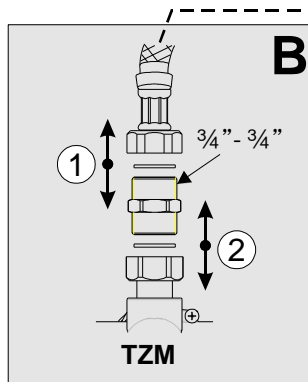
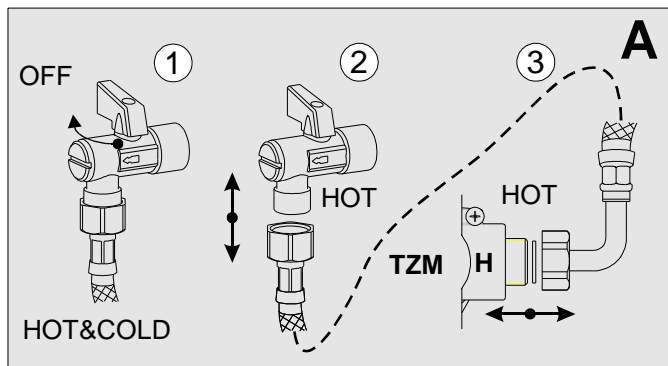
# BYPAS.11BR BYPAS.11R



Po montáži

CN: 041456 - 020  
CN: 041456 - 030

# POSTUP MONTÁŽE



↔ - Rozobrať  
 → ← - Spojiť

## Parametre pre preplach:

Teplota HOT vody pre preplach max. **80°C**  
 Čas preplachu max. **10 min**  
 Opakovateľnosť preplachu raz za **24 hod**

Prevádzková teplota HOT vody **70°C**

CN: 041456 - 020  
 CN: 041456 - 030

## RIEŠENIE PROBLÉMOV:

Problém	Príčina	Odstránenie závady
Netečie voda	<ul style="list-style-type: none"><li>• Zatvorený rohový ventil</li><li>• Vybitá batéria</li><li>• Pokazený snímač</li></ul>	<ul style="list-style-type: none"><li>- Otvoriť rohový ventil</li><li>- Vymeniť batériu</li><li>- Zavolať servis</li></ul>
Bliká dióda	<ul style="list-style-type: none"><li>• Vybitá batéria</li></ul>	<ul style="list-style-type: none"><li>- Vymeniť batériu</li></ul>
Znížený prietok vody	<ul style="list-style-type: none"><li>• Upchané filtre</li></ul>	<ul style="list-style-type: none"><li>- Vyčistiť filtre</li></ul>
Stále tečie voda	<ul style="list-style-type: none"><li>• Pokazený elektromagnetický ventil</li><li>• Otočený ventil 1</li></ul>	<ul style="list-style-type: none"><li>- Zastaviť rohový ventil a volať servis</li><li>- Otočiť ventil 1</li></ul>
Tečie iba teplá voda	<ul style="list-style-type: none"><li>• Zle pripojené napájanie na ventil</li></ul>	<ul style="list-style-type: none"><li>- Správne pripojiť napájanie na ventily</li></ul>

### Náhradné diely:

1. SKD 2008

CN: 130012-900 6V

2. SKD 2005N

CN: 130014-900 12V

CN: 041456 - 020

CN: 041456 - 030